






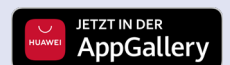
Ein Nachweis, zwei Möglichkeiten

In wenigen Schritten zum digitalen COVID-Zertifikat

Mit der kostenlosen **CovPass-App** oder der **Corona-Warn-App** laden Sie Ihr digitales COVID-Zertifikat der EU direkt auf Ihr Smartphone. Zeigen Sie bei Bedarf Ihren vollständigen Impfschutz oder Ihre Genesung per QR-Code vor.

Den QR-Code für die Corona-Impfung erhalten Sie nach Ihrer Impfung im Impfzentrum, in der Arztpraxis oder nach Vorlage Ihres gelben Impfpasses und eines Ausweisdokumentes in der Apotheke. Den QR-Code als Nachweis für einen negativen Corona-Test bekommen Sie bei Bedarf anschließend von teilnehmenden Teststellen. Für den Nachweis einer Genesung wenden Sie sich bitte an Ihre Hausärztin oder Ihren Hausarzt.

-  **Einfache Bedienbarkeit**
Mit nur einem Scan speichern Sie Ihr digitales COVID-Zertifikat der EU auf dem Smartphone. Der QR-Code zum Vorzeigen erscheint in der App.
-  **Lokale Datenspeicherung**
Die Daten sind nur auf Ihrem Smartphone gespeichert. Sie entscheiden, wann und wem Sie Ihre Informationen vorzeigen.
-  **Datensparsamkeit und Datensicherheit**
Der QR-Code enthält den verpflichtend vorgegebenen Mindestdatensatz nach EU-Vorgaben. Dieser ist mit einer Signatur abgesichert, die Fälschungen verhindert.



Kompatibel ab iOS Version 12 und Android Version 6




So funktioniert's

Zeigen Sie Ihr digitales COVID-Zertifikat der EU mit der CovPass-App oder mit der Corona-Warn-App vor.




1. Das digitale COVID-Zertifikat der EU auf das Smartphone übertragen


Laden Sie die CovPass-App oder die Corona-Warn-App auf Ihr Smartphone und öffnen Sie die App. Halten Sie nun die Kamera Ihres Smartphones über den QR-Code und scannen Sie mit der CovPass-App das digitale COVID-Zertifikat der EU. Das Zertifikat wird zusammen mit dem QR-Code auf Ihr Smartphone geladen.

 Das digitale COVID-Impfzertifikat der EU erhalten Sie direkt nach der Impfung im Impfzentrum bzw. in der Arztpraxis oder nachträglich in den meisten Apotheken. Das Zertifikat für die Genesung erhalten Sie nur in Arztpraxen.

2. Die CovPass-App oder die Corona-Warn-App zeigt den QR-Code an

Mit dem QR-Code können Sie ein gültiges Impf- oder Genesenzertifikat der EU nachweisen. Nach dem Scannen wird der aktuelle QR-Code direkt in der CovPass-App angezeigt. Bei einer Überprüfung des QR-Codes werden nur der Status des Zertifikats, der Name und das Geburtsdatum angezeigt.

 Der QR-Code für den vollständigen Impfschutz ist erst zwei Wochen nach der letzten Impfung gültig. Denn erst nach Ablauf der zwei Wochen tritt eine ausreichende Wirksamkeit des Impfschutzes ein.



3. Den QR-Code bei Bedarf vorzeigen

Lassen Sie den QR-Code in der CovPass-App von der prüfenden Person scannen. Bitte halten Sie ergänzend Ihr Ausweisdokument bzw. das Ausweisdokument der geimpften, getesteten oder genesenen Person bereit.

